

## CONVENTION DE MISE A DISPOSITION D'UN COMPOSTEUR INDIVIDUEL



### Entre :

Le SICTOM de la région de Châteauneuf-sur-Loire

ZI Saint Barthélémy – BP 97 – 45110 Châteauneuf-sur-Loire

### Et :

☐ M.

☐ Mme

NOM : ..... PRÉNOM : .....

Adresse : .....

Code postal : 45..... Commune : .....

Courriel : ..... @ .....

Choix du composteur : ☐ 345 L

☐ 620 L

### S'engage à :

- Suivre les instructions données par le SICTOM de la région de Châteauneuf-sur-Loire pour l'usage du composteur.
- Utiliser le composteur uniquement sur son terrain, sur le territoire du SICTOM de la région de Châteauneuf-sur-Loire.
- Donner ses coordonnées (prioritairement l'adresse mail) et à répondre aux enquêtes dans le cadre du suivi de l'opération.

### Le SICTOM de la région de Châteauneuf-sur-Loire s'engage à :

- Fournir un composteur individuel, un bio-seau, la notice de montage ainsi que le guide du compostage.
- Assurer le suivi et l'assistance si besoin.
- Assurer la maintenance du composteur durant les cinq premières années, dans les conditions normales d'utilisation.

Fait à Châteauneuf-sur-Loire,

Pour le SICTOM

de la région de Châteauneuf-sur-Loire

Le : .....

Le Président,

Signature :



**Nous contacter :**




sictom@sictom-chateauneuf.fr



www.sictom-chateauneuf.fr

# Principaux déchets compostables


## Déchets humides



Toutes les épluchures de fruits et de légumes, même les agrumes



Tous les restes de repas : riz, pâtes, fruits et légumes cuits  
Os, arêtes de poissons, fromages



Feuilles et sachets de thé en papier  
Marc de café et filtres en papier



Coquilles d'œufs broyées



Fruits et légumes pourris à couper en morceaux

## Principaux déchets secs


### Déchets structurants



Boîtes d'œufs, rouleaux d'essuie-tout ou de papier toilette à couper en morceaux



Cartons bruns à couper en morceaux



Fleurs et plantes fanées saines  
Paille, foin, litière en copeaux d'animaux domestiques herbivores



Cotons tiges et cotons démaquillants.  
Mouchoirs en papier usagés, feuilles de sopalin



Feuilles mortes broyées



Brindilles et branchages broyés (broyat)

## La bonne méthode du compostage

- Déposez les déchets humides en petits morceaux, bien les répartir sur toute la surface.
- Mélangez avec les anciens déchets.
- Recouvrez de broyat ou de déchets secs pour ne plus voir les déchets fraîchement déposés.
- Vérifiez l'humidité. Vous pouvez faire un « boudin » de compost.

## Comment utiliser le compost

- En paillis (couche de 3 à 5 cm) : Il libérera progressivement des éléments nutritifs dans le sol.
- En mélange pour vos jardinières : Mélangez 1/3 de compost avec 2/3 de terre de jardin.



Quand utiliser mon compost ?



Après  
6 à 9 mois